

↳ระบบการพิสูจน์และยืนยันตัวตนทางดิจิทัล

↳กรมการปกครองขับเคลื่อนโครงการพัฒนาระบบการพิสูจน์และยืนยันตัวตนทางดิจิทัล (DOPA-Digital ID) เพื่อสร้างต้นแบบและนวัตกรรมใหม่ในการพิสูจน์และยืนยันตัวตนทางดิจิทัลของประเทศรองรับการใช้งานบริการภาครัฐ

↳8 ขั้นตอนง่ายๆ ที่เราสามารถ ยืนยันตัวตน

ผ่านแอปพลิเคชัน ของกรมการปกครอง D.DOPA บนมือถือทุกระบบ ไม่ต้องพบบัตรประชาชนเวลาไปติดต่อราชการ

กรมการปกครองขับเคลื่อนโครงการพัฒนาระบบการพิสูจน์และยืนยันตัวตนทางดิจิทัล (DOPA-Digital ID)



กรมการปกครอง ได้ดำเนินงานโครงการพัฒนาระบบการพิสูจน์และยืนยันตัวตนทางดิจิทัล (DOPA-Digital ID) เพื่อสร้างต้นแบบและนวัตกรรมใหม่ในการพิสูจน์และยืนยันตัวตนทางดิจิทัลของประเทศรองรับการใช้งานบริการภาครัฐ

ในระยะแรกกำหนดเป้าหมายผู้ใช้งานจำนวน 100,000 คนทั่วประเทศ โดยนำร่องกับงานบริการระบบการจองคิวรับบริการงานทะเบียนล่วงหน้า (Queue Online) และการตรวจสอบข้อมูลของตนเองที่หน่วยงานของรัฐจัดเก็บผ่านระบบบูรณาการฐานข้อมูลประชาชนและการบริการภาครัฐ (Linkage Center) ทั้งนี้ เมื่อผ่านการประเมินผลแล้วจะได้ดำเนินการขยายผลไปยังงานบริการอื่นๆ ของภาครัฐในระยะต่อไป โดยจะกำหนดเปิดให้ประชาชนใช้งานระบบการพิสูจน์และยืนยันตัวตนทางดิจิทัล (DOPA-Digital ID) ทุกสำนักทะเบียนอำเภอ และสำนักทะเบียนท้องถิ่นทั่วประเทศ (ยกเว้นศูนย์บริการร่วมอำเภอ...ยิ้ม) ได้ตั้งแต่วันที่ 1 ตุลาคม 2563 เป็นต้นไป

ผู้ประสงค์ขอลงทะเบียนระบบการพิสูจน์และยืนยันตัวตนทางดิจิทัล DATA-Digital ID สามารถดำเนินการ ดังนี้

- 1 ดาวน์โหลดแอปพลิเคชัน D.DOPA ลงในโทรศัพท์มือถือของตนเองก่อนเข้ามาขอรับบริการลงทะเบียนใช้ได้ทั้งระบบไอโอเอส (IOS) และระบบแอนดรอยด์ (Android)
- 2 ผู้ประสงค์ขอลงทะเบียนจะต้องนำบัตรประจำตัวประชาชนใบล่าสุด เพื่อให้เจ้าหน้าที่ผู้รับลงทะเบียนทำการตรวจสอบข้อมูลก่อนการลงทะเบียน ณ สำนักทะเบียน

การพิสูจน์และยืนยันตัวตนทางดิจิทัล (DOPA-Digital ID) เป็นโครงสร้างพื้นฐานสำคัญที่จะเชื่อมต่อการยืนยันตัวตนจากทุกภาคส่วนเข้ามาไว้ด้วยกัน แทนระบบเดิมที่ผู้ให้บริการและผู้รับบริการต้องมาเผชิญหน้าและแสดงตน เพื่อยืนยันตัวตนด้วยเอกสารทางราชการ เป็นการสร้างมิติใหม่ของการทำธุรกรรมภาครัฐ และภาคเอกชน ที่มีความสะดวก รวดเร็ว ผ่านช่องทางดิจิทัล และมีความปลอดภัยมากขึ้น ลดความเสี่ยงในการใช้เอกสารราชการปลอมในกระบวนการยืนยันตัวตนของระบบเดิมและเพื่อสนับสนุนการบริการประชาชนของภาครัฐ และภาคเอกชน ที่จะต้องปรับตัวและวิธีการเพื่อตอบสนองงานบริการแนวใหม่ที่ไม่ต้องเผชิญหน้า หรือการเว้นระยะห่างทางสังคม (Social Distancing) อีกด้วย



พิสูจน์และยืนยันตัวตน ผ่านแอปพลิเคชัน **D.DOPA**



8 ขั้นตอนง่ายๆ ด้วยตนเอง



เลือกหัวข้อ
ลงทะเบียนด้วยตนเอง



ยอมรับข้อตกลงและ
เงื่อนไขการใช้บริการ
เพื่อทำการลงทะเบียน



ถ่ายรูปหน้าบัตร
ประจำตัวประชาชน
ให้ตรวจสอบความชัดเจนและ
กดปุ่มยืนยันหรือถ่ายใหม่



ถ่ายรูปหลังบัตร
ประจำตัวประชาชน
ให้ตรวจสอบความชัดเจนและ
กดปุ่มยืนยันหรือถ่ายใหม่



ตรวจสอบข้อมูล
บัตรประจำตัวประชาชน
หากถูกต้องให้กด
ยืนยัน



ถ่ายรูปภาพ
ใบหน้าตนเอง
ให้ตรวจสอบความชัดเจนและ
กดปุ่มยืนยันหรือถ่ายใหม่



สร้างรหัสผ่าน 8 หลัก
โดยจะต้องไม่เรียงกัน
และไม่ซ้ำกันเกิน 4 ตัว
เช่น 1234 หรือ 1111
พร้อมยืนยันรหัสผ่านอีกครั้ง



ระบบแจ้งเตือน
ขอความยินยอม
จากนั้นระบุรหัสผ่านอีกครั้ง
เพื่อเข้าใช้งานแอปพลิเคชัน
ครั้งแรก

ดาวน์โหลดแอปพลิเคชัน D.DOPA ได้แล้ววันนี้ ที่



พิสูจน์และยืนยันตัวตน ผ่านแอปพลิเคชัน **D.DOPA**



ลงทะเบียนผ่านเจ้าหน้าที่




เลือกหัวข้อ
ลงทะเบียน
ผ่านเจ้าหน้าที่



นำบัตรประจำ
ตัวประชาชนใบ
ล่าสุดมอบให้แก่
เจ้าหน้าที่

ยอมรับข้อตกลงและ
เงื่อนไขการใช้บริการ
เพื่อทำการลงทะเบียน



ระบุเลขประจำตัว
ประชาชน 13 หลัก
ให้ถูกต้อง




สแกนลายพิมพ์นิ้วชี้
กับเจ้าหน้าที่



สแกน QR code บน
หน้าจอของเจ้าหน้าที่
ด้วยแอปพลิเคชัน
D.DOPA

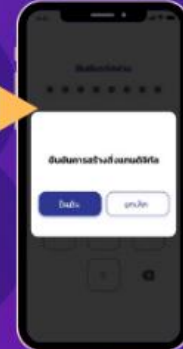
สร้างรหัสผ่าน 8 หลัก

โดยจะต้องไม่เรียงกัน
และไม่ซ้ำกันเกิน 4 ตัว
เช่น 1234 หรือ 1111
พร้อมยืนยันรหัสผ่านอีกครั้ง



ระบบแจ้งเตือน
ขอความยินยอม

จากนั้นระบุรหัสผ่านอีกครั้ง
เพื่อเข้าใช้งานแอปพลิเคชัน
ครั้งแรก



ดาวน์โหลดแอปพลิเคชัน D.DOPA ได้แล้ววันนี้ ที่

